




รายงานผลการปฏิบัติงานตามคำรับรองประจำปีงบประมาณ พ.ศ. 2555 (รอบ 12 เดือน)

ส่วนแผนงาน สำนักงานอธิการบดี

สถาบันเทคโนโลยีพระจอมเกล้าเจ้าคุณทหารลาดกระบัง

ประเด็นยุทธศาสตร์/เป้าประสงค์	ตัวชี้วัด	หน่วยวัด	2555		น้ำหนัก	เกณฑ์การให้คะแนน					คะแนน ที่ได้	คะแนน วงน้ำหนัก	ผลการ ประเมิน	
			เป้าหมาย	ผลงาน		1	2	3	4	5				
มิติที่ 1 มิติด้านประสิทธิผล - ผลสำเร็จตามแผนปฏิบัติการหรือแผนกลยุทธ์	1. ระดับความสำเร็จของร้อยละเฉลี่ยถ่วงน้ำหนักในการบรรลุเป้าหมายตามแผนปฏิบัติการหรือแผนกลยุทธ์ของสถาบัน	ระดับ		5.0000	25.00	3.50	1	2	3	4	5	4.7160	1.1790	
ประเด็นยุทธศาสตร์ที่ 2 การเพิ่มศักยภาพในการแข่งขัน - มีระบบการตลาดและการประชาสัมพันธ์เชิงรุก	1.11 ร้อยละของกลุ่มเป้าหมายที่รู้จักสถาบัน	ร้อยละ	70	95.83	1.50	60	65	70	75	80	5.0000	0.0750		
ประเด็นยุทธศาสตร์ที่ 3 การสร้างความเข้มแข็งในการพัฒนาสถาบัน - บุคลากรมีคุณภาพ ทักษะและสามารถทำงานได้มีประสิทธิภาพ	1.14 ร้อยละของบุคลากรที่ได้รับการพัฒนาตามแผนพัฒนาบุคลากร	ร้อยละ	75	100	2.00	71	73	75	77	79	5.0000	0.1000		

รายงานผลการปฏิบัติงานตามคำรับรองประจำปีงบประมาณ พ.ศ. 2555 (รอบ 12 เดือน)

ส่วนแผนงาน สำนักงานอธิการบดี

สถาบันเทคโนโลยีพระจอมเกล้าเจ้าคุณทหารลาดกระบัง

ประเด็นยุทธศาสตร์/เป้าประสงค์	ตัวชี้วัด	หน่วยวัด	2555		น้ำหนัก	เกณฑ์การให้คะแนน					คะแนน ที่ได้	คะแนน วงน้ำหนัก	ผลการ ประเมิน
			เป้าหมาย	ผลงาน		1	2	3	4	5			
มิติที่ 1 มิติด้านประสิทธิผล (ต่อ) ประเด็นยุทธศาสตร์ที่ 4 ยุทธศาสตร์ส่วนงาน - ผลสำเร็จตามแผนปฏิบัติการหรือแผนกลยุทธ์และตามภารกิจหลัก	2. ระดับความสำเร็จของร้อยละเฉลี่ยถ่วงน้ำหนักในการบรรลุเป้าหมายตามแผนปฏิบัติการหรือแผนกลยุทธ์หรือภารกิจหลักของส่วนงาน (ด้านประสิทธิผล)	ระดับ		4.6698	21.50	1	2	3	4	5	4.6698	1.0040	
	2.1 ร้อยละความพึงพอใจของผู้รับบริการที่มีต่อระบบบริหารจัดการ	ร้อยละ	75	85.36	1.50	71	73	75	77	79	5.0000	0.0750	
	2.2 ร้อยละความพึงพอใจของผู้รับบริการที่มีต่อระบบบริหารจัดการทรัพยากรและคุณภาพชีวิต	ร้อยละ	75	83	1.50	65	70	75	80	85	4.6000	0.0690	
	2.3 ร้อยละของระดับความพึงพอใจของผู้รับบริการต่อระบบฐานข้อมูลองค์ความรู้	ร้อยละ	75	80	2.00	71	73	75	77	79	5.0000	0.1000	
	2.4 ระดับคะแนนความพึงพอใจในการเข้าถึงข้อมูล	ระดับ	3	4	1.50	1	2	3	4	5	4.0000	0.0600	
	2.5 ระดับความสำเร็จของร้อยละเฉลี่ยถ่วงน้ำหนักในการบรรลุเป้าหมายตามผลผลิตของภารกิจหลักของส่วน	ระดับ		4.6667	15.00	1	2	3	4	5	4.6667	0.7000	
	2.5.7 ระดับความสำเร็จของร้อยละเฉลี่ยถ่วงน้ำหนักในการบรรลุเป้าหมายตามผลผลิตของภารกิจหลักของส่วนแผนงาน	ระดับ	3	4.6667	15.00	1	2	3	4	5	4.6667	0.7000	

รายงานผลการปฏิบัติงานตามคำรับรองประจำปีงบประมาณ พ.ศ. 2555 (รอบ 12 เดือน)

ส่วนแผนงาน สำนักงานอธิการบดี

สถาบันเทคโนโลยีพระจอมเกล้าเจ้าคุณทหารลาดกระบัง

ประเด็นยุทธศาสตร์/เป้าประสงค์	ตัวชี้วัด	หน่วยวัด	2555		น้ำหนัก	เกณฑ์การให้คะแนน					คะแนน ที่ได้	คะแนน วงน้ำหนัก	ผลการ ประเมิน
			เป้าหมาย	ผลงาน		1	2	3	4	5			
มิติที่ 1 มิติด้านประสิทธิผล (ต่อ)	2.5.7.1 ระดับความสำเร็จในการดำเนินการตามภารกิจด้านนโยบายและแผน	ระดับ	4	4	2.50	1	2	3	4	5	4.0000	0.1000	
	2.5.7.2 ระดับความสำเร็จในการดำเนินการตามภารกิจด้านแผนงบประมาณ	ระดับ	4	5	2.50	1	2	3	4	5	5.0000	0.1250	
	2.5.7.3 ระดับความสำเร็จในการดำเนินการตามภารกิจด้านติดตามและประเมินผล	ระดับ	4	5	2.50	1	2	3	4	5	5.0000	0.1250	
	2.5.7.4 ระดับความสำเร็จในการจัดทำเอกสารเผยแพร่	ระดับ	4	4	2.50	1	2	3	4	5	4.0000	0.1000	
	2.5.7.5 ระดับความสำเร็จในการดำเนินการตามภารกิจด้านวางผังแม่บท	ระดับ	4	5	2.50	1	2	3	4	5	5.0000	0.1250	
	2.5.7.6 ระดับความสำเร็จในการดำเนินการตามภารกิจด้านบริการส่วนงาน	ระดับ	4	5	2.50	1	2	3	4	5	5.0000	0.1250	
มิติที่ 2 มิติด้านคุณภาพการให้บริการ					40.00						3.6000	1.4400	
- คุณภาพการให้บริการ	6. ความพึงพอใจของผู้รับบริการ			3.2000	20.00	0	0	0	0	0	3.2000	0.6400	
	6.4 ร้อยละความพึงพอใจของผู้รับบริการจากการให้บริการของส่วนงานอื่น	ร้อยละ	80	80.40	20.00	76	78	80	82	84	3.2000	0.6400	
- การประกันคุณภาพ	8. ระดับคะแนนการประเมินการประกันคุณภาพภายในรับรองโดยต้นสังกัด	ระดับ	4	4	20.00	1	2	3	4	5	4.0000	0.8000	

รายงานผลการปฏิบัติงานตามคำรับรองประจำปีงบประมาณ พ.ศ. 2555 (รอบ 12 เดือน)

ส่วนแผนงาน สำนักงานอธิการบดี

สถาบันเทคโนโลยีพระจอมเกล้าเจ้าคุณทหารลาดกระบัง

ประเด็นยุทธศาสตร์/เป้าประสงค์	ตัวชี้วัด	หน่วยวัด	2555		น้ำหนัก	เกณฑ์การให้คะแนน					คะแนน ที่ได้	คะแนน วงน้ำหนัก	ผลการ ประเมิน		
			เป้าหมาย	ผลงาน		1	2	3	4	5					
มิติที่ 3 มิติด้านประสิทธิภาพของการปฏิบัติงาน - ประสิทธิภาพของการใช้พลังงาน	9. ระดับความสำเร็จของการดำเนินการตามมาตรการ ประหยัดพลังงานของสถาบัน	ระดับ	3	3	10.00						3.0000	0.3000			
					10.00	1	2	3	4	5	3.0000	0.3000			
มิติที่ 4 มิติด้านการพัฒนาสถาบัน - การบริหารจัดการ	13. ระดับความสำเร็จในการพัฒนาระบบบริหารจัดการ (TQA)	ระดับ	3	2	4.00						2.0000	0.0800			
					4.00	1	2	3	4	5	2.0000	0.0800			
			14. จำนวนองค์ความรู้/ชุมชนนักปฏิบัติ	จำนวน	2	4	5.00	0	1	2	3	4	5.0000	0.2500	
			15. ร้อยละของจำนวนความเสี่ยงที่ลดลงในแต่ละด้าน	ร้อยละ	20	50	4.00	10	15	20	25	30	5.0000	0.2000	
			16. ร้อยละความพึงพอใจของบุคลากรที่มีต่อระบบการ สร้างแรงจูงใจและสวัสดิการ	ร้อยละ	70	75.11	4.00	60	65	70	75	80	4.0212	0.1608	
- การจัดการสารสนเทศ	17. ร้อยละความพึงพอใจของบุคลากรที่มีต่อสภาพแวดล้อม และคุณภาพชีวิต	ร้อยละ	70	79.42	4.00						5.0000	0.2000			
					4.00	66	68	70	72	74	5.0000	0.2000			
	19. ระดับความสำเร็จในการนำระบบสารสนเทศมาใช้ในการ ดำเนินงานตามพันธกิจ	ระดับ	5	5	4.00						5.0000	0.2000			
	รวม				100						4.0098	4.0098			